



Módulo de Alimentação DC  
com fusível

PS-PDU-08



# Índice

Descrição.....	4
Características Principais.....	5
Características Elétricas.....	6
Pinagem e conexões.....	7
Conexão das unidades ao trilho.....	8


## Módulo de Alimentação DC com fusível

### Descrição

O módulo PS-PDU-08 é um HUB de alimentação. Ele permite a energização do barramento através de fontes externas, bem como a utilização da força do barramento para outros fins.

# Características Principais

- Dois canais protegidos por fusíveis independentes
- Led informativo de fusível queimado
- Pode alimentar o barramento ou usá-lo para retirar força



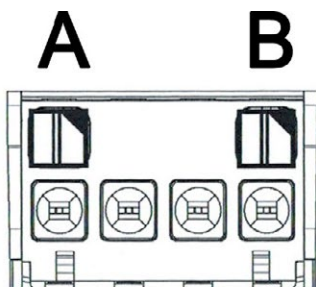
- 1 - Fusível canal superior
- 2 - Led falha canal superior
- 3 - Led falha canal inferior
- 4 - Fusível canal inferior

# Características Elétricas

LITE – PS-PDU-08	
<b>Corrente máxima no bus</b>	5A
<b>Corrente máxima no canal</b>	5A
<b>Fusível</b>	6x30 vidro

# Pinagem e conexões

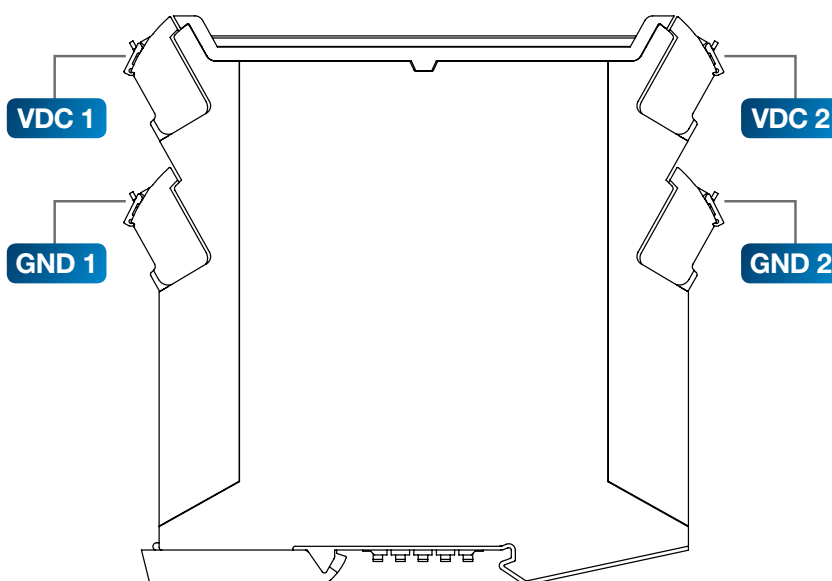
Os conectores possuem memória física para evitar erros nas conexões. Observe a tabela de pinagens:




Cod.	A	↻	B	↻
0		0°		0°
1		0°		90°
2		0°		180°
3		0°		270°
4		90°		0°
5		90°		90°
6		90°		180°
7		90°		270°
8		180°		0°
9		180°		90°
10		180°		180°
11		180°		270°
12		270°		0°
13		270°		90°
14		270°		180°
15		270°		270°

Modelo	Porta(s)	Cod. (ver tabela)
PS-PDU-08	VDC 1	8
PS-PDU-08	GND 1	9
PS-PDU-08	VDC 2	10
PS-PDU-08	GND 2	11

Vista Lateral



# Conexão das unidades ao trilho



Porção inferior das unidades:  
**NUNCA CONECTE AO CONTRÁRIO**





Módulo de Alimentação DC  
com fusível

**PS-PDU-08**

---

**+55 (48) 3632-6072**

Para mais informações acesse:  
**[www.liteautomacao.com.br](http://www.liteautomacao.com.br)**

**Lite Automação - 2017**

R. Pedro Francisco Darela, 62 (Galpão)  
Bairro São João - Margem Esquerda  
CEP: 88708-027 - Tubarão/SC